



**Osservatorio per
l'Infanzia e l'Adolescenza**
Regione Emilia-Romagna



I MINORI ADOTTATI SEGUITI DAI SERVIZI SOCIALI TERRITORIALI DELLA REGIONE EMILIA ROMAGNA - ANNO 2009

Dati definitivi - settembre 2011

FONTE DEI DATI

I dati che vengono presentati in questo report provengono da fonti diverse:

- 1) Sistema informativo Sisam per i Servizi aderenti
- 2) Rilevazione integrativa di dati aggregati per i Servizi non aderenti a Sisam

A cura di:
Antonio Zacchia Rondinini

Hanno collaborato:
Simona Massaro
Elisabetta Pavan

MINORI CON INTERVENTI DI POST-ADOZIONE E DI AFFIDO A RISCHIO GIURIDICO

SERIE STORICA

ANNI 2006-2009

Per interventi di adozione si intendono tutte le attività svolte dagli operatori del servizio sociale a sostegno dell'inserimento del bambino adottato nella nuova famiglia **c.d. post-adozione**), sia nel periodo previsto per legge (anno di affidamento preadottivo), che successivamente in base a progetti di accompagnamento mirati.

In questa analisi sono inclusi, a partire dal 2008, anche i casi di affidamento a rischio giuridico a scopo adottivo (c.d. adozioni a rischio giuridico) che di fatto hanno le stesse caratteristiche degli interventi di cui sopra, e che attivano nei servizi le stesse professionalità che si occupano dell'ambito "adozioni".

Tab. 1 - Bambini e ragazzi con intervento di post-adozione INIZIATO per tipo di intervento

	2006 (1)	2007	2008	2009
ADOZIONE INTERNAZIONALE	249	212	208	185
ADOZIONE NAZIONALE	76	61	74	64
AFFIDO A RISCHIO GIURIDICO	-	-	17	28
Totale	325	273	299	277

(1) Comune di Bologna non rispondente

Tab. 2 - Bambini e ragazzi con intervento di post-adozione CONCLUSO per tipo di intervento

	2006 (1)	2007	2008	2009
ADOZIONE INTERNAZIONALE	218	205	163	160
ADOZIONE NAZIONALE	70	62	62	46
AFFIDO A RISCHIO GIURIDICO	-	-	3	9
Totale	288	267	228	215

(1) Comune di Bologna non rispondente

Tab. 3 - Bambini e ragazzi con intervento di post-adozione IN CORSO AL 31.12 per tipo di intervento

	2006 (1)	2007	2008	2009
ADOZIONE INTERNAZIONALE	323	327	332	303
ADOZIONE NAZIONALE	89	98	108	128
AFFIDO A RISCHIO GIURIDICO	-	-	13	34
Totale	412	425	453	465

(1) Comune di Bologna non rispondente

Tab. 4 - Bambini e ragazzi con intervento di post-adozione NELL'ANNO (conclusi + in corso 31.12) per tipo di intervento

	2006 (1)	2007	2008	2009
ADOZIONE INTERNAZIONALE	593	532	495	463
ADOZIONE NAZIONALE	172	160	170	174
AFFIDO A RISCHIO GIURIDICO	-	-	16	43
Totale	765	692	681	680

(1) il dato 2006 non coincide con la somma di tab. 2 e 3 perchè in questo caso comprende anche il Comune di Bologna

ANNO 2009**Province****INTERVENTI DI POST-ADOZIONE NELL'ANNO 2009****Tab. 5 - Bambini e ragazzi con intervento di post-adozione INIZIATO nel 2009
per tipo di adozione e provincia**

Provincia	Adozione Internazionale	Adozione nazionale	Affido a rischio giuridico	Totale
Piacenza	10	1	2	13
Parma	15	10	1	26
Reggio Emilia	27	5	1	33
Modena	37	10	8	55
Bologna	39	16	10	65
Ferrara	13	5	4	22
Ravenna	14	3	0	17
Forlì-Cesena	11	8	1	20
Rimini	19	6	1	26
REGIONE E.R.	185	64	28	277

**Tab. 6 - Bambini e ragazzi con intervento di post-adozione CONCLUSO nel 2009
per tipo di adozione e provincia**

Provincia	Adozione Internazionale	Adozione nazionale	Affido a rischio giuridico	Totale
Piacenza	7	0	0	7
Parma	9	5	0	14
Reggio Emilia	21	6	1	28
Modena	29	10	0	39
Bologna	64	8	0	72
Ferrara	5	1	2	8
Ravenna	9	3	0	12
Forlì-Cesena	11	6	6	23
Rimini	5	7	0	12
REGIONE E.R.	160	46	9	215

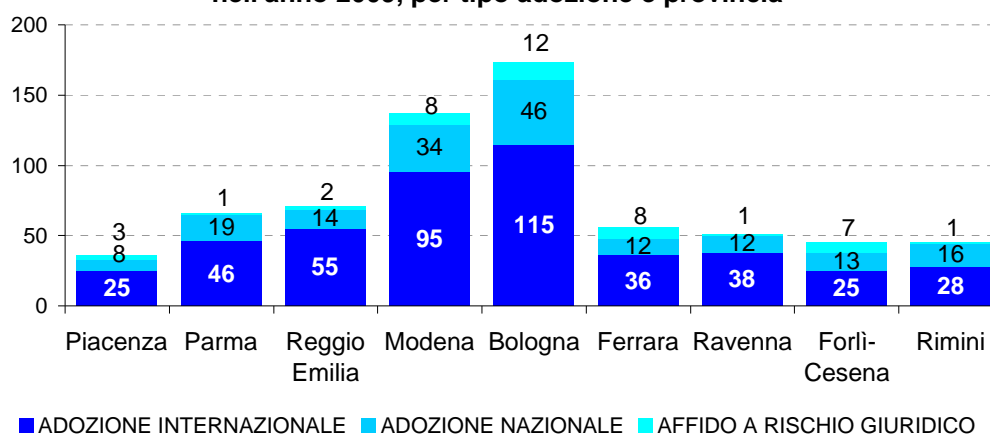
Tab. 7 - Bambini e ragazzi con intervento di post-adozione IN CORSO al 31.12.2009 per tipo di adozione e provincia

Provincia	Adozione Internazionale	Adozione nazionale	Affido a rischio giuridico	Totale
Piacenza	18	8	3	29
Parma	37	14	1	52
Reggio Emilia	34	8	1	43
Modena	66	24	8	98
Bologna	51	38	12	101
Ferrara	31	11	6	48
Ravenna	29	9	1	39
Forlì-Cesena	14	7	1	22
Rimini	23	9	1	33
REGIONE E.R.	303	128	34	465

Tab. 8 - Bambini e ragazzi con intervento di post-adozione NELL'ANNO 2009 per tipo di adozione e provincia

PROVINCIA	Adozione Internazionale	Adozione nazionale	Affido a rischio giuridico	Totale
Piacenza	25	8	3	36
Parma	46	19	1	66
Reggio Emilia	55	14	2	71
Modena	95	34	8	137
Bologna	115	46	12	173
Ferrara	36	12	8	56
Ravenna	38	12	1	51
Forlì-Cesena	25	13	7	45
Rimini	28	16	1	45
REGIONE E.R.	463	174	43	680

Minori con intervento di post-adozione seguiti nell'anno 2009, per tipo adozione e provincia

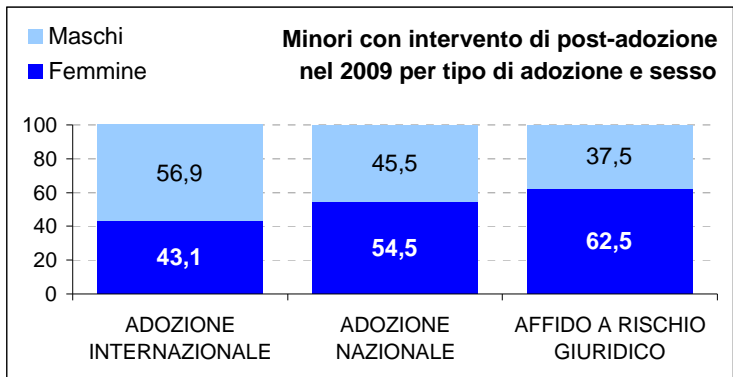


ANALISI DEI SOLI CASI PRESENTI NEL SISTEMA INFORMATIVO SISAM

ADOZIONI NAZIONALI E INTERNAZIONALI

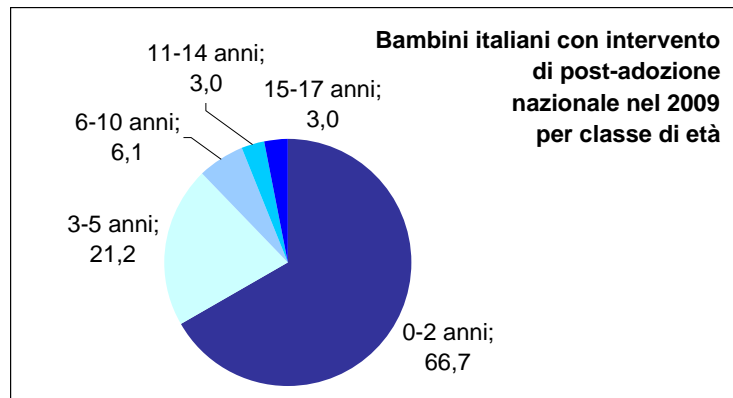
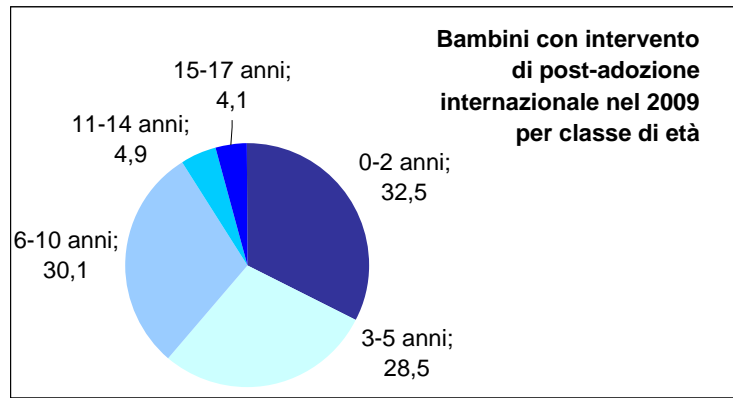
Tab.9 - Minori con intervento di post-adozione iniziato nell'anno per sesso e tipo di adozione

Tipo adozione	Adozione Internazionale		Adozione nazionale		Affido a rischio giuridico		TOTALE	
Sesso	v.a.	%	v.a.	%	v.a.	%	v.a.	%
Femmine	53	43,1	18	54,5	10	62,5	81	47,1
Maschi	70	56,9	15	45,5	6	37,5	91	52,9
TOTALE	123	100	33	100	16	100	172	100



Tab.10 - Minori con intervento di post-adozione iniziato nell'anno per classe di età al momento dell'adozione e tipo di adozione

Tipo adozione	Adozione Internazionale		Adozione nazionale		Affido a rischio giuridico		TOTALE	
Classe età	v.a.	%	v.a.	%	v.a.	%	v.a.	%
0-2 anni	40	32,5	22	66,7	9	56,3	71	41,3
3-5 anni	35	28,5	7	21,2	4	25,0	46	26,7
6-10 anni	37	30,1	2	6,1	2	12,5	41	23,8
11-14 anni	6	4,9	1	3,0	1	6,3	8	4,7
15-17 anni	5	4,1	1	3,0	0,0	0,0	6	3,5
TOTALE	123	100	33	100	16	100	172	100

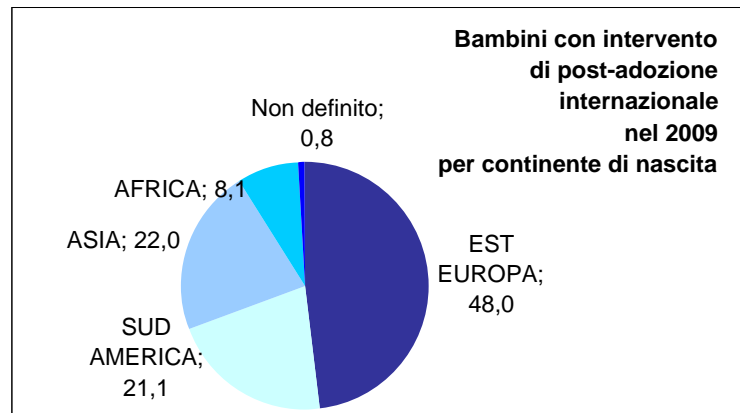


SOLO ADOZIONI INTERNAZIONAL

Tab.11 - Minori con intervento di post-adozione INTERNAZIONALE iniziato nell'anno - per continente di nascita e sesso

Sesso	Femmine		Maschi		TOTALE	
	v.a.	% di riga	v.a.	% di riga	v.a.	% di colonna
Continente nascita						
EST EUROPA	21	35,6	38	64,4	59	48,0
SUD AMERICA	14	53,8	12	46,2	26	21,1
ASIA	13	48,1	14	51,9	27	22,0
AFRICA	4	40,0	6	60,0	10	8,1
Non definito	1	100,0	0	0,0	1	0,8
Totale	53	43,1	70	56,9	123	100

(1) In un caso è stata indicata l'Italia

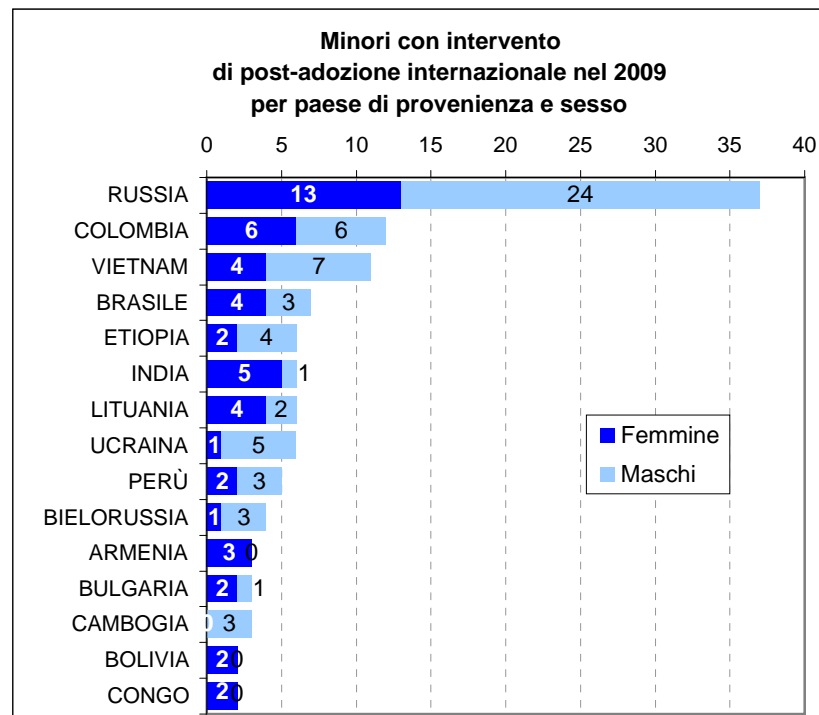


Tab.12 - Minori con intervento di post-adozione INTERNAZIONALE iniziato nell'anno - per nazione di nascita e sesso

Sesso	Femmine		Maschi		TOTALE	
	v.a.	% di riga	v.a.	% di riga	v.a.	% di colonna
Nazione nascita						
RUSSIA	13	35,1	24	64,9	37	30,1
COLOMBIA	6	50,0	6	50,0	12	9,8
VIETNAM	4	36,4	7	63,6	11	8,9
BRASILE	4	57,1	3	42,9	7	5,7
ETIOPIA	2	33,3	4	66,7	6	4,9
INDIA	5	83,3	1	16,7	6	4,9
LITUANIA	4	66,7	2	33,3	6	4,9
UCRAINA	1	16,7	5	83,3	6	4,9
PERÙ	2	40,0	3	60,0	5	4,1
BIELORUSSIA	1	25,0	3	75,0	4	3,3
ARMENIA	3	100,0	0	0,0	3	2,4
BULGARIA	2	66,7	1	33,3	3	2,4
CAMBOGIA	0	0,0	3	100,0	3	2,4
BOLIVIA	2	100,0	0	0,0	2	1,6
CONGO	2	100,0	0	0,0	2	1,6
ALTRI*	2	20,0	8	80,0	10	8,1
Totale	53	43,1	70	56,9	123	100

* Comprende le seguenti nazioni:

Cina, Filippine, Kazakistan, Lettonia, Mali, Nigeria, Polonia, Romania.



Tab.13 - Minori con intervento di post-adozione INTERNAZIONALE iniziato nell'anno - per nazione di nascita e classe di età

Classe d'età	0-2		3-5		6-10		11-17		TOTALE	
	v.a.	% di riga	v.a.	% di riga	v.a.	% di riga	v.a.	% di riga	v.a.	% di riga
RUSSIA	8	21,6	15	40,5	11	29,7	3	8,1	37	100
COLOMBIA	2	16,7	4	33,3	5	41,7	1	8,3	12	100
VIETNAM	11	100,0	0	0,0	0	0,0	0	0,0	11	100
BRASILE	3	42,9	1	14,3	2	28,6	1	14,3	7	100
ETIOPIA	4	66,7	1	16,7	1	16,7	0	0,0	6	100
INDIA	2	33,3	1	16,7	3	50,0	0	0,0	6	100
LITUANIA	0	0,0	0	0,0	3	50,0	3	50,0	6	100
UCRAINA	0	0,0	2	33,3	3	50,0	1	16,7	6	100
PERÙ	2	40,0	0	0,0	3	60,0	0	0,0	5	100
ALTRI*	8	29,6	11	40,7	6	22,2	2	7,4	27	100
Totale	40	32,5	35	28,5	37	30,1	11	8,9	123	100

* Comprende le seguenti nazioni:

Bielorussia, Armenia, Bulgaria, Cambogia, Bolivia, Congo,

Cina, Filippine, Kazakistan, Lettonia, Mali, Nigeria. Polonia, Romania.

ANNO 2009

ANALISI DEI SOLI CASI PRESENTI NEL SISTEMA INFORMATIVO SISAM

INTERVENTI DI POST-ADOZIONE CONCLUSI NELL'ANNO

Tab. 14 - Bambini e ragazzi con intervento di post-adozione (nazionale e internazionale)
CONCLUSO nell'anno per tipo di adozione e classe di durata dell'intervento

Tipo intervento	Adozione Internazionale		Adozione nazionale		Affido a rischio giuridico		TOTALE	
	v.a.	%	v.a.	%	v.a.	%	v.a.	%
Classe durata intervento								
0-12 mesi	14	15,4	5	16,7	0	0,0	19	15,3
12-24 mesi	65	71,4	22	73,3	3	100,0	90	72,6
oltre 24 mesi	12	13,2	3	10,0	0	0,0	15	12,1
TOTALE	91	100	30	100	3	100	124	100

